

Nazwa i adres jednostki sprawozdawczej Urząd Gminy w Świdnicy ul. Głowackiego 4 58-100 ŚWIDNICA	BILANS jednostki budżetowej lub samorządowego zakładu budżetowego	Adresat: Regionalna Izba Obrachunkowa we Wrocławiu
		Wysłać bez pisma przewodniego 53711255DFAA951E 
Numer identyfikacyjny REGON 890718389	sporządzony na dzień 31-12-2021 r.	

AKTYWA	Stan na początek roku	Stan na koniec roku	PASYWA	Stan na początek roku	Stan na koniec roku
A Aktywa trwałe	177 527 680,26	197 572 104,98	A Fundusz	177 704 283,97	196 842 994,72
A.I Wartości niematerialne i prawne	0,00	0,00	A.I Fundusz jednostki	160 367 666,76	167 343 560,27
A.II Rzeczowe aktywa trwałe	170 262 833,55	189 352 275,18	A.II Wynik finansowy netto (+,-)	17 336 617,21	29 499 434,45
A.II.1 Środki trwałe	165 436 260,95	181 929 584,27	A.II.1 Zysk netto (+)	72 253 499,56	86 579 446,91
A.II.1.1 Grunty	16 848 505,80	16 842 875,67	A.II.2 Strata netto (-)	-54 916 882,35	-57 080 012,46
A.II.1.1.1 Grunty stanowiące własność jednostki samorządu terytorialnego, przekazane w użytkowanie wieczyste innym podmiotom	98 097,59	98 097,59	A.III Odpisy z wyniku finansowego (nadwyżka środków obrotowych) (-)	0,00	0,00
A.II.1.2 Budynki, lokale i obiekty inżynierii lądowej i wodnej	147 547 940,81	164 327 464,05	A.IV Fundusz mienia zlikwidowanych jednostek	0,00	0,00
A.II.1.3 Urządzenia techniczne i maszyny	363 101,11	302 361,31	B Fundusze placówek	0,00	0,00
A.II.1.4 Środki transportu	657 031,49	448 759,10	C Państwowe fundusze celowe	0,00	0,00
A.II.1.5 Inne środki trwałe	19 681,74	8 124,14	D Zobowiązania i rezerwy na zobowiązania	11 020 372,90	13 812 641,85
A.II.2 Środki trwałe w budowie (inwestycje)	4 826 572,60	7 422 690,91	D.I Zobowiązania długoterminowe	0,00	0,00
A.II.3 Zaliczka na środki trwałe w budowie (inwestycje)	0,00	0,00	D.II Zobowiązania krótkoterminowe	11 016 226,36	13 803 512,22
A.III Należności długoterminowe	4 146,54	9 129,63	D.II.1 Zobowiązania z tytułu dostaw i usług	279 155,23	154 624,86
A.IV Długoterminowe aktywa finansowe	7 260 700,17	8 210 700,17	D.II.2 Zobowiązania wobec budżetów	345 728,46	239 196,55
A.IV.1 Akcje i udziały	7 260 700,17	8 210 700,17	D.II.3 Zobowiązania z tytułu ubezpieczeń i innych świadczeń	1 238 523,98	936 155,03
A.IV.2 Inne papiery wartościowe	0,00	0,00	D.II.4 Zobowiązania z tytułu wynagrodzeń	1 058 823,37	1 470 091,38

Anna Celina Szymkiewicz
(główny księgowy)

BeSTia

2022-05-13

(rok, miesiąc, dzień)

53711255DFAA951E

Teresa Stefania Mazurek
(kierownik jednostki)

A.IV.3 Inne długoterminowe aktywa finansowe	0,00	0,00	D.II.5 Pozostałe zobowiązania	4 359 104,48	3 388 120,54
A.V Wartość mienia zlikwidowanych jednostek	0,00	0,00	D.II.6 Sumy obce (depozytowe, zabezpieczenie wykonania umów)	422 623,56	375 963,79
B Aktywa obrotowe	11 196 976,61	13 083 531,59	D.II.7 Rozliczenia z tytułu środków na wydatki budżetowe i z tytułu dochodów budżetowych	3 183 194,09	7 118 233,85
B.I Zapasy	94 590,70	115 208,34	D.II.8 Fundusze specjalne	129 073,19	121 126,22
B.I.1 Materiały	94 590,70	115 208,34	D.II.8.1 Zakładowy Fundusz Świadczeń Socjalnych	129 073,19	121 126,22
B.I.2 Półprodukty i produkty w toku	0,00	0,00	D.II.8.2 Inne fundusze	0,00	0,00
B.I.3 Produkty gotowe	0,00	0,00	D.III Rezerwy na zobowiązania	0,00	0,00
B.I.4 Towary	0,00	0,00	D.IV Rozliczenia międzyokresowe	4 146,54	9 129,63
B.II Należności krótkoterminowe	6 155 685,56	4 381 922,07			
B.II.1 Należności z tytułu dostaw i usług	9 578,48	6 516,66			
B.II.2 Należności od budżetów	0,00	0,00			
B.II.3 Należności z tytułu ubezpieczeń i innych świadczeń	0,00	0,00			
B.II.4 Pozostałe należności	6 083 947,26	4 364 860,57			
B.II.5 Rozliczenia z tytułu środków na wydatki budżetowe i z tytułu dochodów budżetowych	62 159,82	10 544,84			
B.III Krótkoterminowe aktywa finansowe	4 946 700,35	8 586 401,18			
B.III.1 Środki pieniężne w kasie	0,00	0,00			
B.III.2 Środki pieniężne na rachunkach bankowych	4 946 700,35	8 586 401,18			
B.III.3 Środki pieniężne państwowego funduszu celowego	0,00	0,00			
B.III.4 Inne środki pieniężne	0,00	0,00			
B.III.5 Akcje lub udziały	0,00	0,00			
B.III.6 Inne papiery wartościowe	0,00	0,00			
B.III.7 Inne krótkoterminowe aktywa finansowe	0,00	0,00			

Anna Celina Szymkiewicz
(główny księgowy)

2022-05-13

(rok, miesiąc, dzień)

Teresa Stefania Mazurek
(kierownik jednostki)

BeSTia

53711255DFAA951E

Strona 2 z 4

B.IV Rozliczenia międzyokresowe	0,00	0,00			
Suma aktywów	188 724 656,87	210 655 636,57	Suma pasywów	188 724 656,87	210 655 636,57

Anna Celina Szymkiewicz
(główny księgowy)

BeSTia

2022-05-13

(rok, miesiąc, dzień)

53711255DFAA951E

Teresa Stefania Mazurek
(kierownik jednostki)

Anna Celina Szymkiewicz
(główny księgowy)


BeSTia

2022-05-13

(rok, miesiąc, dzień)

53711255DFAA951E

Teresa Stefania Mazurek
(kierownik jednostki)

Nazwa i adres jednostki sprawozdawczej Urząd Gminy w Świdnicy ul.Głowackiego 4 58-100 ŚWIDNICA	BILANS z wykonania budżetu jednostki samorządu terytorialnego Gmina ŚWIDNICA sporządzony na dzień 31-12-2021 r.	Adresat: Regionalna Izba Obrachunkowa we Wrocławiu
		Wysłać bez pisma przewodniego 23C34AFDB7EA44E2 
Numer identyfikacyjny REGON 890718389		

AKTYWA	Stan na początek roku	Stan na koniec roku	PASYWA	Stan na początek roku	Stan na koniec roku
I Środki pieniężne	12 360 478,05	14 667 437,91	I Zobowiązania	46 735 402,46	49 923 434,28
I.1 Środki pieniężne	12 360 478,05	14 667 437,91	I.1 Zobowiązania finansowe	46 590 411,00	49 771 413,00
I.1.1 Środki pieniężne budżetu	12 360 478,05	14 667 432,21	I.1.1 Krótkoterminowe (do 12 miesięcy)	3 890 411,00	4 071 413,00
I.1.2 Pozostałe środki pieniężne	0,00	5,70	I.1.2 Długoterminowe (powyżej 12 miesięcy)	42 700 000,00	45 700 000,00
II Należności i rozliczenia	3 761 180,68	8 029 976,53	I.2 Zobowiązania wobec budżetów	73 748,19	52 937,55
II.1 Należności finansowe	0,00	0,00	I.3 Pozostałe zobowiązania	71 243,27	99 083,73
II.1.1 Krótkoterminowe (do 12 miesięcy)	0,00	0,00	II Aktywa netto budżetu	-31 778 883,73	-28 464 780,84
II.1.2 Długoterminowe (powyżej 12 miesięcy)	0,00	0,00	II.1 Wynik wykonania budżetu (+,-)	8 294 544,21	3 314 102,89
II.2 Należności od budżetów	576 741,67	905 209,67	II.1.1 Nadwyżka budżetu (+)	8 294 544,21	3 314 102,89
II.3 Pozostałe należności i rozliczenia	3 184 439,01	7 124 766,86	II.1.2 Deficyt budżetu (-)	0,00	0,00
III Rozliczenia międzyokresowe	90 411,00	71 413,00	II.1.3 Niewykonane wydatki (-)	0,00	0,00
			II.2 Wynik na operacjach niekasowych (+,-)	0,00	0,00
			II.3 Rezerwa na niewygasające wydatki	0,00	0,00
			II.4 Środki z prywatyzacji	0,00	0,00
			II.5 Skumulowany wynik budżetu (+,-)	-40 073 427,94	-31 778 883,73
			III Rozliczenia międzyokresowe	1 255 551,00	1 310 174,00
Suma aktywów	16 212 069,73	22 768 827,44	Suma pasywów	16 212 069,73	22 768 827,44

Anna Celina Szymkiewicz
skarbnik

2022-05-13

rok, miesiąc, dzień

Teresa Stefania Mazurek
zarząd

BeSTia

23C34AFDB7EA44E2

Strona 1 z 2

Wyjaśnienia do bilansu		
Uwagi do pozycji "Aktywa"		
Symbol	Wyszczególnienie	UwagaJST
I.1.1	Środki pieniężne budżetu	Stan środków pieniężnych na rachunku bankowym budżetu na dzień 31.12.2021 r.
I.1.2	Pozostałe środki pieniężne	Stan pozostałych środków pieniężnych, tj. pozabudżetowych środków na kształcenie młodocianych pracowników.
II.2	Należności od budżetów	Na należności od budżetów w kwocie 905 209,67 zł składają się: 1. udziały w podatku dochodowym od osób fizycznych - 902 054 zł, 2. należności z tytułu dochodów realizowanych przez Urzędy Skarbowe - 3 155,67 zł.
II.3	Pozostałe należności i rozliczenia	Na pozostałe należności i rozliczenia w kwocie 7 124 766,86 zł składają się: 1. niewykorzystane w 2021 r. środki z Rządowego Funduszu Inwestycji Lokalnych - 6 842 777,48 zł, 2. środki z Unii Europejskiej na inwestycję "Wymiana wysokoemisyjnych źródeł ciepła w budynkach i lokalach mieszkalnych..." - 197 326,77 zł, 3. środki z Rządowego Funduszu Dróg Lokalnych - 78 129,60 zł, 4. rozliczenia podatku VAT z Urzędem Gminy - 6 533,01 zł
III	Rozliczenia międzyokresowe	Dokonano bilansowej wyceny zobowiązań finansowych z tytułu odsetek od obligacji komunalnych na dzień 31.12.2021 r. w kwocie 71 413 zł.
Uwagi do pozycji "Pasywa"		
Symbol	Wyszczególnienie	UwagaJST
I.1.1	Krótkoterminowe (do 12 miesięcy)	Do krótkoterminowych zobowiązań finansowych zaliczono przypadające w 2022 roku wykupy obligacji komunalnych w kwocie 4 000 000 zł oraz odsetki naliczone według stanu na dzień 31.12.2021 r. (płatne w 2022 r.) w kwocie 71 413 zł.
I.1.2	Długoterminowe (powyżej 12 miesięcy)	Do długoterminowych zobowiązań zaliczono przypadające do spłaty po 2022 roku z tytułu wykupu obligacji komunalnych w kwocie 45 700 000 zł.
I.2	Zobowiązania wobec budżetów	Na zobowiązania wobec budżetów w kwocie 52 937,55 zł składają się zobowiązania wobec DUW z tytułu: 1. niewykorzystanych dotacji w kwocie 48 872,61 zł, tj: a) program Rodzina 500+ - 231,07 zł, b) Karta Dużej Rodziny - 1 494,74 zł, c) świadczenia rodzinne i świadczenia z funduszu alimentacyjnego - 6 361,83 zł, d) składki zdrowotne od wypłaconych świadczeń pielęgnacyjnych - 74,18 zł, e) zasiłki okresowe - 961,31 zł, f) stypendia i zasiłki szkolne - 39 737 zł, g) składka zdrowotna od niektórych świadczeń rodzinnych - 12,48 zł, 2. zrealizowanych dochodów na rzecz budżetu państwa w kwocie 4 064,94 zł, tj: a) wpływy z tytułu zwrotu za specjalistyczne usługi opiekuńcze - 2 420 zł, b) wpływy z tytułu zwrotu świadczenia z funduszu alimentacyjnego - 365,49 zł, c) wpływy z tytułu odsetek - 1 279,45 zł.
I.3	Pozostałe zobowiązania	Na pozostałe zobowiązania w kwocie 99 083,73 zł składają się: 1. rozrachunki Gminy z tytułu podatku VAT - 63 772,19 zł, 2. rozrachunki z tytułu podatku VAT z Szkolnym Schroniskiem Młodzieżowym - 35 304,54 zł, 3. odsetki bankowe dopisane do rachunku pozabudżetowych środków na kształcenie młodocianych pracowników - 2,46 zł, 4. niewykorzystane pozabudżetowe środki na kształcenie młodocianych pracowników - 3,24 zł, 5. odsetki bankowe dopisane do rachunku pozabudżetowych dochodów oświatowych - 1,29 zł, 6. odsetki bankowe przekazane przez GZO z wydzielonego rachunku dla projektu "Rozwój kompetencji kluczowych drogą do sukcesu w Gminie Świdnica" - 0,01 zł.
III	Rozliczenia międzyokresowe	Otrzymana w miesiącu grudniu 2021 r. część oświatowa subwencji ogólnej na miesiąc styczeń 2022 r. w kwocie 1 310 174 zł.

Anna Celina Szymkiewicz

2022-05-13

Teresa Stefania Mazurek

skarbnik

rok, miesiąc, dzień

zarząd

BeSTia

23C34AFDB7EA44E2

Strona 2 z 2

INFORMACJA DODATKOWA

I.	Wprowadzenie do sprawozdania finansowego, obejmuje w szczególności:
1.	
1.1	nazwę jednostki Gmina Świdnica
1.2	siedzibę jednostki 58 -100 Świdnica, ul. B. Głowackiego 4
1.3	adres jednostki 58 -100 Świdnica, ul. B. Głowackiego 4
1.4	podstawowy przedmiot działalności jednostki Zaspakajanie zbiorowych potrzeb wspólnoty samorządowej zgodnie z art. 7 ust. 1 i art. 8 ustawy o samorządzie gminnym
2.	wskazanie okresu objętego sprawozdaniem Sprawozdaniem objęto okres od 1.01.2021 r. do 31.12.2021 r.
3.	wskazanie, że sprawozdanie finansowe zawiera dane łączne Sprawozdanie finansowe zawiera dane łączne.
4.	omówienie przyjętych zasad (polityki) rachunkowości, w tym metod wyceny aktywów i pasywów (także amortyzacji) Metody wyceny aktywów i pasywów: <ol style="list-style-type: none"> 1) środki trwałe oraz wartości niematerialne i prawne, wg cen nabycia lub kosztów wytworzenia lub wartości przeszacowanej po aktualizacji wyceny lub według wartości godziwej, pomniejszonej o odpisy amortyzacyjne lub umorzeniowe oraz z tytułu trwałej utraty wartości, 2) środki trwałe w budowie, w wysokości ogółu kosztów pozostających w bezpośrednim związku z ich nabyciem lub wytworzeniem, pomniejszonych o odpisy z tytułu trwałej utraty wartości, 3) udziały w innych jednostkach oraz inne inwestycje zaliczone do aktywów trwałych – wg cen nabycia pomniejszonych o odpisy spowodowane trwałą utratą ich wartości lub wg wartości godziwej, 4) udziały w jednostkach podporządkowanych wg zasad jak w pkt. 3), z tym że udziały zaliczane do aktywów trwałych mogą być wycenione metodą praw własności, z uwzględnieniem zasad wyceny określonych w art. 63 ustawy z dnia 29 września 1994 r. o rachunkowości, 5) rzeczowe składniki majątku obrotowego wg ich wartości wynikających z ewidencji, 6) należności i udzielone pożyczki – w kwocie wymagającej zapłaty, z zachowaniem ostrożności, 7) zobowiązania – w kwocie wymagającej zapłaty lub wg wartości godziwej, 8) rezerwy – w uzasadnionej, wiarygodnie oszacowanej wartości, 9) kapitały (fundusze) własne oraz pozostałe aktywa i pasywa wg wartości nominalnej. <p>Środki trwałe umarżane są według stawek amortyzacyjnych ustalonych przepisami ustawy o podatku dochodowym od osób prawnych. Pozostałe środki trwałe umarżają się w 100 % ich wartości w dacie przyjęcia do używania.</p>
5.	inne informacje

	Kierując się zasadą istotności gmina przyjęła rozwiązanie szczególne mówiące, że opłacane z góry: prenumeraty, wszelkie abonamenty, ubezpieczenia majątkowe i itp. nie podlegają rozliczeniom w czasie za pośrednictwem rozliczeń międzyokresowych kosztów, księguje się je natomiast w koszty miesiąca, w którym zostały poniesione.
II.	Dodatkowe informacje i objaśnienia obejmują w szczególności:
1.	
1.1.	szczegółowy zakres zmian wartości grup rodzajowych środków trwałych, wartości niematerialnych i prawnych, zawierający stan tych aktywów na początek roku obrotowego, zwiększenia i zmniejszenia z tytułu: aktualizacji wartości, nabycia, rozchodu, przemieszczenia wewnętrznego oraz stan końcowy, a dla majątku amortyzowanego – podobne przedstawienie stanów i tytułów zmian dotychczasowej amortyzacji lub umorzenia
	Załącznik do informacji
1.2.	aktualną wartość rynkową środków trwałych, w tym dóbr kultury – o ile jednostka dysponuje takimi informacjami
	Gmina nie posiada takich informacji.
1.3.	kwotę dokonanych w trakcie roku obrotowego odpisów aktualizujących wartość aktywów trwałych odrębnie dla długoterminowych aktywów niefinansowych oraz długoterminowych aktywów finansowych
	0,00 zł
1.4.	wartość gruntów użytkowanych wieczysto
	98 097,59 zł
1.5.	wartość nieamortyzowanych lub nieumarzanych przez jednostkę środków trwałych, używanych na podstawie umów najmu, dzierżawy i innych umów, w tym z tytułu umów leasingu
	Nie dotyczy
1.6.	liczbę oraz wartość posiadanych papierów wartościowych, w tym akcji i udziałów oraz dłużnych papierów wartościowych
	Na dzień 31.12.2021 roku Gmina Świdnica posiada udziały o wartości 8 210 700,17 zł w następujących spółkach: - Miejskie Przedsiębiorstwo Komunikacji sp. z o.o. – 578 900,00 zł (tj. 5 789 udziałów), - Świdnickie Gminne Przedsiębiorstwo Komunalna sp. z o.o. – 7 399 500,00 zł (tj. 73 995 udziałów) i kapitał zapasowy w kwocie 300,17 zł, - Przedsiębiorstwo Utylizacji Odpadów – 232 000,00 zł (tj. 232 udziały).
1.7.	dane o odpisach aktualizujących wartość należności, ze wskazaniem stanu na początek roku obrotowego, zwiększeniach, wykorzystaniu, rozwiązaniu i stanie na koniec roku obrotowego, z uwzględnieniem należności finansowych jednostek samorządu terytorialnego (stan pożyczek zagrożonych)
	Stan na 01.01.2021 r. stanowi kwotę 9 656 041,18 zł, zwiększono na kwotę 1 131 604,26 zł rozwiązano na kwotę 2 031,97 zł, stan na 31.12.2021 r. stanowi kwotę 10 785 613,47 zł.
1.8.	dane o stanie rezerw według celu ich utworzenia na początek roku obrotowego, zwiększeniach, wykorzystaniu, rozwiązaniu i stanie końcowym
	0,00 zł
1.9.	podział zobowiązań długoterminowych o pozostałym od dnia bilansowego, przewidywanym umową lub wynikającym z innego tytułu prawnego, okresie spłaty:
a)	powyżej 1 roku do 3 lat
	Nie dotyczy
b)	powyżej 3 do 5 lat
	Nie dotyczy
c)	powyżej 5 lat
	Nie dotyczy

1.10.	kwotę zobowiązań w sytuacji gdy jednostka kwalifikuje umowy leasingu zgodnie z przepisami podatkowymi (leasing operacyjny), a według przepisów o rachunkowości były to leasing finansowy lub zwrotny z podziałem na kwotę zobowiązań z tytułu leasingu finansowego lub leasingu zwrotnego
	Nie dotyczy
1.11.	łącznie kwotę zobowiązań zabezpieczonych na majątku jednostki ze wskazaniem charakteru i formy tych zabezpieczeń
	Nie dotyczy
1.12.	łącznie kwotę zobowiązań warunkowych, w tym również udzielonych przez jednostkę gwarancji i poręczeń, także wekslowych, niewykazanych w bilansie, ze wskazaniem zobowiązań zabezpieczonych na majątku jednostki oraz charakteru i formy tych zabezpieczeń
	Nie dotyczy
1.13.	wykaz istotnych pozycji czynnych i biernych rozliczeń międzyokresowych, w tym kwotę czynnych rozliczeń międzyokresowych kosztów stanowiących różnicę między wartością otrzymanych finansowych składników aktywów a zobowiązaniem zapłaty za nie
	Nie dotyczy
1.14.	łącznie kwotę otrzymanych przez jednostkę gwarancji i poręczeń niewykazanych w bilansie
	0,00 zł
1.15.	kwotę wypłaconych środków pieniężnych na świadczenia pracownicze
	558 529,53 zł
1.16.	inne informacje
	Nie dotyczy
2.	
2.1.	wysokość odpisów aktualizujących wartość zapasów
	Nie dotyczy
2.2.	koszt wytworzenia środków trwałych w budowie, w tym odsetki oraz różnice kursowe, które powiększyły koszt wytworzenia środków trwałych w budowie w roku obrotowym
	7 422 690,91 zł, w tym: odsetki 0,00 zł, różnice kursowe – 0,00 zł
2.3.	kwotę i charakter poszczególnych pozycji przychodów lub kosztów o nadzwyczajnej wartości lub które wystąpiły incydentalnie
	Nie dotyczy
2.4.	informację o kwocie należności z tytułu podatków realizowanych przez organy podatkowe podległe ministrowi właściwemu do spraw finansów publicznych wykazywanych w sprawozdaniu z wykonania planu dochodów budżetowych
	Nie dotyczy
2.5.	inne informacje
	Nie dotyczy
3.	Inne informacje niż wymienione powyżej, jeżeli mogłyby w istotny sposób wpłynąć na ocenę sytuacji majątkowej i finansowej oraz wynik finansowy jednostki
	W IV kwartale 2021 r. powstała nowa jednostka budżetowa Żłobek Gminny w Pszennie.

.....Anna Szymkiewicz.....
(główny księgowy)

.....2022-05-12.....
(rok, miesiąc, dzień)

.....Teresa Mazurek.....
(kierownik jednostki)

Załącznik

Rzeczowe aktywa trwałe - środki trwałe										
Nazwa grupy składników majątku trwałego	Stan na początek roku obrotowego	Zwiększenia				Zmniejszenia				Stan na koniec roku obrotowego
		Nabycie (zakup, wytworzenie)	Przemieszczenia, nieodpłatne otrzymanie	Inne zwiększenia	Razem zwiększenia	Rozchody (zbycie, likwidacja)	Przemieszczenia, nieodpłatne przekazanie	Inne zmniejszenia	Razem zmniejszenia	
1. Grunty (w tym prawo użytkowania gruntu)	16 848 505,80	288 392,09	59 942,53	0,00	348 334,62	353 951,28	13,47	0,00	353 964,75	16 842 875,67
2. Budynki, lokale i obiekty inżynierii lądowej i wodnej	212 623 932,13	24 410 681,56	12 733 844,04	0,00	37 144 525,60	307 771,39	12 733 844,04		13 041 615,43	236 726 842,30
3. Urządzenia techniczne i maszyny	2 184 105,53	113 247,96	0,00	0,00	113 247,96	28 427,80	13 959,00	0,00	42 386,80	2 254 966,69
4. Środki transportu	3 764 748,25	0,00	0,00	0,00	0,00	0,00	31 788,00	0,00	31 788,00	3 732 960,25
5. Inne środki trwałe	289 024,57	483 697,49	0,00		483 697,49	0,00	502 535,91	0,00	502 535,91	270 186,15
6. Środki trwałe w budowie	4 826 572,60	26 504 013,53	0,00	0,00	26 504 013,53	0,00	23 907 895,22	0,00	23 907 895,22	7 422 690,91
Razem:	240 536 888,88	51 800 032,63	12 793 786,57	0,00	64 593 819,20	690 150,47	37 190 035,64	0,00	37 880 186,11	267 250 521,97

Umorzenie środków trwałych - amortyzacja										
Nazwa grupy składników majątku trwałego	Stan na początek roku obrotowego	Zwiększenia				Zmniejszenia				Stan na koniec roku obrotowego
		Amortyzacja planowa	Amortyzacja pozaplanowa	Inne zwiększenia	Razem zwiększenia	Likwidacja, sprzedaż	Nieodpłatne przekazanie	Inne zmniejszenia	Razem zmniejszenia	
1. Grunty (w tym prawo użytkowania gruntu)	0,00	0,00	0,00	0,00	0,00	0,00	0,00	0,00	0,00	0,00
2. Budynki, lokale obiekty inżynierii lądowej i wodnej	65 075 991,32	7 502 666,14	0,00	0,00	7 502 666,14	179 279,21	0,00	0,00	179 279,21	72 399 378,25
3. Urządzenia techniczne i maszyny	1 821 004,42	156 726,48	0,00	0,00	156 726,48	25 125,52	0,00	0,00	25 125,52	1 952 605,38
4. Środki transportu	3 107 716,76	208 272,39	0,00	0,00	208 272,39	0,00	31 788,00	0,00	31 788,00	3 284 201,15
5. Inne środki trwałe	269 342,83	11 557,60	0,00	0,00	11 557,60	18 838,42	0,00	0,00	18 838,42	262 062,01
Razem:	70 274 055,33	7 879 222,61	0,00	0,00	7 879 222,61	223 243,15	31 788,00	0,00	255 031,15	77 898 246,79

Wartości niematerialne i prawne										
Nazwa grupy składników majątku trwałego	Stan na początek roku obrotowego	Zwiększenia				Zmniejszenia				Stan na koniec roku obrotowego
		Nabycie (zakup, wytworzenie)	Przemieszczenia, nieodpłatne otrzymanie	Aktualizacja wartości	Razem zwiększenia	Rozchody (zbycie, likwidacja)	Przemieszczenia, nieodpłatne przekazanie	Inne	Razem zmniejszenia	
1. Wartości niematerialne i prawne	1 208 233,20	30 886,64	0,00	0,00	30 886,64	20 736,30	0,00	0,00	20 736,30	1 239 119,88
Razem:	1 208 233,20	30 886,64	0,00	0,00	30 886,64	20 736,30	0,00	0,00	20 736,30	1 239 119,84


Umorzenie wartości niematerialnych i prawnych - amortyzacja										
Nazwa grupy składników majątku trwałego	Stan na początek roku obrotowego	Zwiększenia				Zmniejszenia				Stan na koniec roku obrotowego netto
		Amortyzacja planowa	Amortyzacja pozaplanowa	Inne zwiększenia	Razem zwiększenia	Likwidacja, sprzedaż	Nieodpłatne przekazanie	Inne zmniejszenia	Razem zmniejszenia	
1. wartości niematerialne i prawne	812 906,47	0,00	0,00	0,00	0,00	19 559,60	0,00	350,60	19 910,20	812 555,87
2. pozostałe wartości niematerialne i prawne	395 326,73	30 886,64	0,00	350,60	31 237,24	1 176,70	0,00	0,00	1 176,70	426 563,97
Razem:	1 208 233,20	30 886,64	0,00	350,60	31 237,24	20 736,30	0,00	350,60	21 086,90	1 239 119,84

Pozostałe środki trwałe										
Nazwa grupy składników majątku trwałego	Stan na początek roku obrotowego	Zwiększenia				Zmniejszenia				Stan na koniec roku obrotowego
		Nabycie (zakup, wytworzenie)	Przemieszczenia, nieodpłatne otrzymanie	Inne	Razem zwiększenia	Rozchody (zbycie, likwidacja)	Przemieszczenia, nieodpłatne przekazanie	Inne	Razem zmniejszenia	
pozostałe środki trwałe	7 979 667,17	562 972,49		0,00	562 972,49	102 884,56		0,10	102 884,66	8 439 755,00
Razem:	7 979 667,17	562 972,49	0,00	0,00	562 972,49	102 884,56	0,00	0,10	102 884,66	8 439 755,00

Umorzenie pozostałych środków trwałych									
Nazwa grupy składników majątku trwałego	Stan na początek roku obrotowego	Zwiększenia			Zmniejszenia				Stan na koniec roku obrotowego netto
		Umorzenie	Inne zwiększenia	Razem zwiększenia	Likwidacja, sprzedaż	Nieodpłatne przekazanie	Inne zmniejszenia	Razem zmniejszenia	
pozostałe środki trwałe	7 979 667,17	562 972,49	0,00	562 972,49	102 884,56		0,10	102 884,66	8 439 755,00
Razem:	7 979 667,17	562 972,49	0,00	562 972,49	102 884,56	0,00	0,10	102 884,66	8 439 755,00

Zbiory biblioteczne										
Nazwa grupy składników majątku trwałego	Stan na początek roku obrotowego	Zwiększenia				Zmniejszenia				Stan na koniec roku obrotowego netto
		Nabycie (zakup, wytworzenie)	Przemieszczenia, nieodpłatne otrzymanie	Inne zwiększenia	Razem zwiększenia	Rozchody (zbycie, likwidacja)	Przemieszczenia, nieodpłatne przekazanie	Inne	Razem zmniejszenia	
zbiory biblioteczne	419 765,82	5 847,39		0,00	5 847,39	626,73			626,73	424 986,48
Razem:	419 765,82	5 847,39	0,00	0,00	5 847,39	626,73	0,00	0,00	626,73	424 986,48

Umorzenie zbiorów bibliotecznych									
Nazwa grupy składników majątku trwałego	Stan na początek roku obrotowego	Zwiększenia			Zmniejszenia				Stan na koniec roku obrotowego netto
		Umorzenie	Inne zwiększenia	Razem zwiększenia	Likwidacja, sprzedaż	Nieodpłatne przekazanie	Inne zmniejszenia	Razem zmniejszenia	
zbiory biblioteczne	419 765,82	5 847,39	0,00	5 847,39	626,73			626,73	424 986,48
Razem:	419 765,82	5 847,39	0,00	5 847,39	626,73	0,00	0,00	626,73	424 986,48

Nazwa i adres jednostki sprawozdawczej Urząd Gminy w Świdnicy ul. Głowackiego 4 58-100 ŚWIDNICA	Rachunek zysków i strat jednostki (wariant porównawczy) sporządzony na dzień 31-12-2021 r.	Adresat: Regionalna Izba Obrachunkowa we Wrocławiu	
Numer identyfikacyjny REGON 890718389		Wysłać bez pisma przewodniego E1388B7D81BD122E 	
		Stan na koniec roku poprzedniego	Stan na koniec roku bieżącego
A. Przychody netto z podstawowej działalności operacyjnej	98 435 658,81	118 445 611,87	
A.I. Przychody netto ze sprzedaży produktów	0,00	0,00	
A.II. Zmiana stanu produktów (zwiększenie - wartość dodatnia, zmniejszenie - wartość ujemna)	0,00	0,00	
A.III. Koszt wytworzenia produktów na własne potrzeby jednostki	0,00	0,00	
A.IV. Przychody netto ze sprzedaży towarów i materiałów	0,00	0,00	
A.V. Dotacje na finansowanie działalności podstawowej	0,00	0,00	
A.VI. Przychody z tytułu dochodów budżetowych	98 435 658,81	118 445 611,87	
B. Koszty działalności operacyjnej	82 744 466,21	91 720 109,95	
B.I. Amortyzacja	7 873 839,88	7 864 012,86	
B.II. Zużycie materiałów i energii	4 059 899,27	3 544 495,35	
B.III. Usługi obce	12 461 996,78	16 262 381,75	
B.IV. Podatki i opłaty	1 057 250,28	1 095 658,26	
B.V. Wynagrodzenia	22 470 410,19	23 931 970,21	
B.VI. Ubezpieczenia społeczne i inne świadczenia dla pracowników	6 051 761,21	6 325 773,61	
B.VII. Pozostałe koszty rodzajowe	1 181 510,08	1 453 054,50	
B.VIII. Wartość sprzedanych towarów i materiałów	0,00	0,00	
B.IX. Inne świadczenia finansowane z budżetu	27 473 997,97	27 542 641,45	
B.X. Pozostałe obciążenia	113 800,55	3 700 121,96	
C. Zysk (strata) z działalności podstawowej (A - B)	15 691 192,60	26 725 501,92	
D. Pozostałe przychody operacyjne	3 653 328,35	3 740 690,85	
D.I. Zysk ze zbycia niefinansowych aktywów trwałych	0,00	0,00	
D.II. Dotacje	0,00	0,00	
D.III. Inne przychody operacyjne	3 653 328,35	3 740 690,85	
E. Pozostałe koszty operacyjne	1 056 833,14	286 781,82	

Anna Celina Szymkiewicz
główny księgowy

2022-05-13
rok, miesiąc, dzień

Teresa Stefania Mazurek
kierownik jednostki

E.I.	Koszty inwestycji finansowanych ze środków własnych samorządowych zakładów budżetowych i dochodów jednostek budżetowych gromadzonych na wydzielonym rachunku	0,00	0,00
E.II.	Pozostałe koszty operacyjne	1 056 833,14	286 781,82
F.	Zysk (strata) z działalności operacyjnej (C + D - E)	18 287 687,81	30 179 410,95
G.	Przychody finansowe	213 722,20	247 707,00
G.I.	Dywidendy i udziały w zyskach	0,00	0,00
G.II.	Odsetki	228 670,12	264 547,70
G.III.	Inne	-14 947,92	-16 840,70
H.	Koszty finansowe	1 164 792,80	927 683,50
H.I.	Odsetki	1 159 739,49	885 229,06
H.II.	Inne	5 053,31	42 454,44
I.	Zysk (strata) brutto (F+G-H)	17 336 617,21	29 499 434,45
J.	Podatek dochodowy	0,00	0,00
K.	Pozostałe obowiązkowe zmniejszenia zysku (zwiększenia straty)	0,00	0,00
L.	Zysk (strata) netto (I-J-K)	17 336 617,21	29 499 434,45

Anna Celina Szymkiewicz
główny księgowy


2022-05-13
rok, miesiąc, dzień

Teresa Stefania Mazurek
kierownik jednostki

Anna Celina Szymkiewicz
główny księgowy

2022-05-13
rok, miesiąc, dzień

Teresa Stefania Mazurek
kierownik jednostki

Nazwa i adres jednostki sprawozdawczej Urząd Gminy w Świdnicy ul.Głowackiego 4 58-100 ŚWIDNICA	Wyciąg z danych zawartych w załączniku 'Informacja dodatkowa' sporządzony na dzień: 31-12-2021 r.	Adresat: Regionalna Izba Obrachunkowa we Wrocławiu
Numer identyfikacyjny REGON 890718389		ED198FE1A26A3C0A 

II.	Dodatkowe informacje i objaśnienia obejmują w szczególności:	
	Wyszczególnienie	Kwota
1.7.	Kwota odpisu aktualizującego należności finansowe z tytułu pożyczek udzielonych ze środków budżetu JST utworzonego na podstawie art. 35b ust. 1 ustawy o rachunkowości - ujęta w poz. 1.7 Informacji dodatkowej	0,00
1.10.	kwotę zobowiązań w sytuacji gdy jednostka kwalifikuje umowy leasingu zgodnie z przepisami podatkowymi (leasing operacyjny), a według przepisów o rachunkowości byłby to leasing finansowy lub zwrotny z podziałem na kwotę zobowiązań z tytułu leasingu finansowego lub leasingu zwrotnego	0,00
1.10.1.	Łączna kwota zobowiązań z tytułu leasingu finansowego wykazana w pozycji 1.10	0,00
1.10.2.	Łączna kwota zobowiązań z tytułu leasingu zwrotnego wykazana w pozycji 1.10	0,00
1.12.	łączną kwotę zobowiązań warunkowych, w tym również udzielonych przez jednostkę gwarancji i poręczeń, także wekslowych, niewykazanych w bilansie, ze wskazaniem zobowiązań zabezpieczonych na majątku jednostki oraz charakteru i formy tych zabezpieczeń	0,00

Potwierdzenie za zgodność z danymi w Informacji dodatkowej

Anna Celina Szymkiewicz
(główny księgowy)

2022.05.13
rok mies. dzień

Teresa Stefania Mazurek
(kierownik jednostki)

Wyciąg z danych zawartych w załączniku 'Informacja dodatkowa'


Symbol	Wyszczególnienie	Uwaga JST
--------	------------------	-----------

Potwierdzenie za zgodność z danymi w Informacji dodatkowej

Anna Celina Szymkiewicz
(główny księgowy)

2022.05.13
rok mies. dzień

Teresa Stefania Mazurek
(kierownik jednostki)

Nazwa i adres jednostki sprawozdawczej Urząd Gminy w Świdnicy ul. Głowackiego 4 58-100 ŚWIDNICA	Zestawienie zmian w funduszu jednostki sporządzone na dzień 31-12-2021 r.	Adresat: Regionalna Izba Obrachunkowa we Wrocławiu	
Numer identyfikacyjny REGON 890718389		Wysłać bez pisma przewodniego BC142A3370800256 	
		Stan na koniec roku poprzedniego	Stan na koniec roku bieżącego
I. Fundusz jednostki na początek okresu (BO)		165 942 562,47	160 367 666,76
I.1. Zwiększenie funduszu (z tytułu)		159 828 767,19	232 447 766,01
I.1.1. Zysk bilansowy za rok ubiegły		57 749 994,25	72 253 499,56
I.1.2. Zrealizowane wydatki budżetowe		92 271 154,06	119 431 289,26
I.1.3. Zrealizowane płatności ze środków europejskich		0,00	0,00
I.1.4. Środki na inwestycje		7 809 908,15	26 596 276,44
I.1.5. Aktualizacja wyceny środków trwałych		0,00	0,00
I.1.6. Nieodpłatnie otrzymane środki trwałe i środki trwałe w budowie oraz wartości niematerialne i prawne		1 997 710,73	12 793 786,57
I.1.7. Aktywa przejęte od zlikwidowanych lub połączonych jednostek		0,00	0,00
I.1.8. Aktywa otrzymane w ramach centralnego zaopatrzenia		0,00	0,00
I.1.9. Pozostałe odpisy z wyniku finansowego za rok bieżący		0,00	0,00
I.1.10. Inne zwiększenia		0,00	1 372 914,18
I.2. Zmniejszenia funduszu jednostki (z tytułu)		165 403 662,90	225 471 872,45
I.2.1. Strata za rok ubiegły		47 627 060,03	54 916 882,35
I.2.2. Zrealizowane dochody budżetowe		100 565 698,27	122 745 392,15
I.2.3. Rozliczenie wyniku finansowego i środków obrotowych za rok ubiegły		0,00	0,00
I.2.4. Dotacje i środki na inwestycje		14 683 953,06	33 885 632,47
I.2.5. Aktualizacja środków trwałych		0,00	0,00
I.2.6. Wartość sprzedanych i nieodpłatnie przekazanych środków trwałych i środków trwałych w budowie oraz wartości niematerialnych i prawnych		81 375,52	0,00
I.2.7. Pasywa przejęte od zlikwidowanych lub połączonych jednostek		0,00	0,00
I.2.8. Aktywa przekazane w ramach centralnego zaopatrzenia		0,00	0,00
I.2.9. Inne zmniejszenia		2 445 576,02	13 923 965,48
II. Fundusz jednostki na koniec okresu (BZ)		160 367 666,76	167 343 560,27

Anna Celina Szymkiewicz
główny księgowy

2022-05-13
rok, miesiąc, dzień

Teresa Stefania Mazurek
kierownik jednostki

III.	Wynik finansowy netto za rok bieżący (+,-)	17 336 617,21	29 499 434,45
III.1.	zysk netto (+)	72 253 499,56	86 579 446,91
III.2.	strata netto (-)	-54 916 882,35	-57 080 012,46
III.3.	nadwyżka środków obrotowych	0,00	0,00
IV.	Fundusz (II+,-III)	177 704 283,97	196 842 994,72

Anna Celina Szymkiewicz
główny księgowy

2022-05-13
rok, miesiąc, dzień

Teresa Stefania Mazurek
kierownik jednostki

Anna Celina Szymkiewicz
główny księgowy

2022-05-13
rok, miesiąc, dzień

Teresa Stefania Mazurek
kierownik jednostki