

w sprawie przyjęcia rocznego sprawozdania z działalności Gminnego Ośrodka Pomocy Społecznej w Świdnicy za rok 2006.

Na podstawie art. 18 ust. 1 ustawy z dnia 8 marca 1990 r. o samorządzie gminnym (Dz.U. z 2001 r. Nr 142, poz. 1591 z póź. zm.) oraz art. 110 ust. 9 ustawy z dnia 12 marca 2004 r. o pomocy społecznej (Dz. U. Nr 64, poz. 593 z póź. zm.) uchwala się, co następuje:

§1. Przyjmuje się roczne sprawozdanie z działalności Gminnego Ośrodka Pomocy Społecznej w Świdnicy stanowiące załącznik nr 1 do niniejszej uchwały.

§2. Wykonanie uchwały powierza się Wójtowi Gminy Świdnica.

§3. Uchwała wchodzi w życie z dniem podjęcia.


**PRZEWODNICZĄCY
Rady Gminy Świdnica**



Henryk Sara

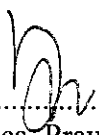
Uzasadnienie
do uchwały nr VII/34/2007
Rady Gminy Świdnica
z dnia 2 marca 2007

w sprawie przyjęcia rocznego sprawozdania z działalności Gminnego Ośrodka Pomocy Społecznej w Świdnicy za rok 2006.

Uchwała przygotowana została w oparciu o powołane na wstępie przepisy. Zgodnie z nimi kierownik ośrodka pomocy społecznej zobowiązany jest do składania radzie gminy corocznego sprawozdania z działalności ośrodka.

Dorota Waliszak

.....
(Sporządziła)



.....
(Kierownik)


.....
(Radca Prawny)

**Sprawozdanie z działalności Gminnego Ośrodka
Pomocy Społecznej za rok 2006**

1. Plan finansowy Gminnego Ośrodka Pomocy Społecznej w Świdnicy	1-2
2. Struktura wydatków na zadania własne i zlecone gminie	3-12
3. Zestawienie świadczeniobiorców z podziałem na wsie	13
4. Zestawienie tabelaryczne zadań własnych	14
5. Zestawienie tabelaryczne zadań zleconych	15
6. Zestawienie tabelaryczne świadczeń rodzinnych	16
7. Zestawienie tabelaryczne pomocy dla rolników dotkniętych suszą	17
8. Przemoc wobec ludzi starszych	18

**Plan finansowy Gminnego Ośrodka Pomocy Społecznej
w Świdnicy za 2006r.**

1. Dotacja z budżetu wojewody na realizację zadań zleconych gminie z zakresu pomocy społecznej ogółem : **347.300**

w tym :

- świadczenia społeczne	171.000
- opłacanie składki zdrowotnej	23.300
- utrzymanie Ośrodka	153.000

2. Dotacja z budżetu wojewody na dofinansowanie zadań własnych gminy z zakresu pomocy społecznej ogółem: **499.690**

w tym :

- dożywianie dzieci w szkołach	77.900
- zasiłki okresowe	154.000
- usuwanie skutków powodzi	18.000
- usuwanie skutków klęski suszy	239.820
- zakup materiału siewnego	9.970

3. Dotacja z budżetu wojewody na realizację świadczeń rodzinnych ogółem : **3.584.998**

w tym :

- świadczenia rodzinne	3.425.998
- składka społeczna	63.632
- obsługa świadczeń rodzinnych	95.368

4. Dotacja z budżetu gminy na realizację zadań własnych z zakresu pomocy społecznej ogółem : **886.181**

w tym :

- na świadczenia społeczne	607.523
- na usługi opiekuńcze	57.384

- na utrzymanie ośrodka 221.274

5. Dotacja z budżetu gminy na realizację dodatków mieszkaniowych ogółem:

188.915

w tym:

- dodatki mieszkaniowe 188.915

Pomoc społeczna jest instytucją, która wspiera osoby i rodziny wtedy, kiedy wykorzystane zostały wszystkie inne możliwości. Nie może być jednak sytuacji, w której przed osobą wymagającą wsparcia pomoc społeczna może zamknąć drzwi. Najpoważniejszym problemem, zarówno w ubiegłym, jak w tym roku są bardzo ograniczone środki przeznaczane w budżecie państwa na pomoc społeczną. Kładzie się to cieniem na sprawności funkcjonowania instytucji tego sektora. Nie można o tym nie mówić, ale też nie może zdarzyć się sytuacja, w której brak pieniędzy będzie usprawiedliwieniem dla nawet najmniejszych niedociągnięć w funkcjonowaniu tej pomocy. Mówiąc o pomocy społecznej, pamiętać należy i o tym, że jej skuteczność nie zależy tylko od pracownika socjalnego. Jego partnerem jest i musi być rodzina, której pomaga. Ta rodzina musi nie tylko chcieć przyjąć pomoc, ale przede wszystkim spróbować pomóc sobie samej. Jest to jedno z bardzo ważnych założeń pracy socjalnej realizowanej przez pomoc społeczną. Celem natomiast pomocy społecznej jest zaspokajanie niezbędnych potrzeb życiowych osób i rodzin oraz umożliwienie im bytowania w warunkach odpowiadających godności człowieka. Pomoc społeczna powinna w miarę możliwości doprowadzić do życiowego usamodzielnienia osób i rodzin oraz ich integracji ze środowiskiem.

W celu realizacji zadań z zakresu pomocy społecznej na terenie gminy utworzone zostały ośrodki pomocy społecznej. Tutejszy ośrodek zatrudnia 11 osób, pracą ośrodka kieruje kierownik, w rejonach opiekuńczych pracuje 3 pracowników socjalnych, gospodarką finansową zajmuje się główny księgowy, prawidłową realizacją świadczeń z pomocy społecznej – starszy specjalista pracy z rodziną, 3 pracowników obsługuje świadczenia rodzinne, 1 osoba zatrudniona na 1/2 etatu zajmuje się utrzymaniem porządku w pomieszczeniach biurowych ośrodka. Od 1 stycznia 2006 r. ośrodek uruchomił własną kasę z uwagi na wzrost klientów świadczeń rodzinnych. Świadczenia z pomocy

społecznej przyznawane są w formie decyzji administracyjnej w oparciu o wcześniej przeprowadzony wywiad /środowiskowy, rodzinny/ przez pracownika socjalnego. Dokumenty niezbędne do wniosku o udzielenie pomocy społecznej określone zostały przez rozporządzenie Ministra Pracy i Polityki Społecznej z dnia 18 września 2001 r. w sprawie wywiadu środowiskowego (rodzinnego) (Dz.U.Nr 111, poz. 1220). Świadczenia rodzinne przyznawane są również w formie decyzji administracyjnej oparciu o wniosek. W 2006 r. pracownicy socjalni dla potrzeb pomocy społecznej przeprowadzili 3.965 wywiadów rodzinnych środowiskowych i tyle samo wydanych zostało decyzji administracyjnych. Dla potrzeb innych ośrodków, policji, sądu, zus przeprowadzonych zostało 118 wywiadów. Pracownicy obsługujący świadczenia rodzinne przyjęli 1.512 wniosków o świadczenia rodzinne: w tym 879 o zasiłki rodzinne, 340 o zasiłki pielęgnacyjne, 63 o świadczenia pielęgnacyjne, 91 o zaliczkę alimentacyjną i 139 o jednorazową zapomogę finansową z tytułu urodzenia się dziecka. Jednorazowa zapomoga z tytułu urodzenia się przysługiwała od 9 lutego 2006 r. bez względu na dochód rodziny.

Ośrodek pomocy jako jednostka organizacyjna samorządu terytorialnego wykonuje zadania pomocy społecznej określone w ustawie o pomocy społecznej jako zadania własne gminy i zadania zlecone gminie.

Do jednych z zadań własnych gminy o charakterze obowiązkowym należy zgodnie z art. 50 ustawy z dnia 12 marca 2004 r. o pomocy społecznej (Dz.U. Nr 64, poz. 593 z póź.zm.) udzielanie pomocy w formie usług opiekuńczych osobom samotnym, które z powodu wieku, choroby lub innych przyczyn są jej pozbawione. W 2006 r. z tej formy pomocy skorzystało 20 osób a stawka godzinowa za pełnione usługi wyniosła 3 zł brutto. Natomiast zgodnie z art. 54 cytowanej ustawy osobie wymagającej całodobowej opieki z powodu wieku, choroby lub niepełnosprawności, niemogącej samodzielnie funkcjonować w

codziennym życiu, której nie można zapewnić niezbędnej pomocy w formie usług opiekuńczych, przysługuje prawo do umieszczenia w domu pomocy społecznej. Z tej formy pomocy w 2006 r. skorzystały 4 osoby. Ośrodek w 2006 r. zapewnił także pomoc 10 osobom bezdomnym w postaci schronienia w schronisku Św. Alberta w Świdnicy, w Domu dla Samotnych i Maltretowanych matek z dziećmi w Ścinawie i w schronisku Św. Brata Alberta dla bezdomnych w Leśnej.

Oprócz pomocy finansowej, bo wymienione wyżej rodzaje świadczeń są świadczeniami pieniężnymi, ośrodek prowadził akcję rozdzielania żywności otrzymanej z Banku Żywności w Świdnicy. Z pomocy tej skorzystało 90 rodzin dotkniętych problemem bezrobocia na łączną wartość 1.578 zł. Były to mleko w kartonach, cukier, ryż, mąka makaron.

Mieszkańcy gminy skorzystali także z pomocy Polskiego Czerwonego Krzyża i Polskiego Komitetu Pomocy Społecznej w Świdnicy w formie odzieży i żywności. Wydawanie odzieży i żywności odbywało się na wniosek przygotowany przez pracownika socjalnego. Były to osoby i rodziny, które korzystają z pomocy tutejszego ośrodka w ilości 191. Dla 10 samotnych osób z terenu gminy Polski Komitet Pomocy Społecznej przygotował wspólną z mieszkańcami Świdnicy kolację wigilijną. Kolonię letnią w Ośrodku Wypoczynkowym " Maria " w Łewinie Kłodzkim dla 9 dzieci z terenu gminy zorganizowało i sfinansowało Kuratorium Oświaty we Wrocławiu. Ośrodek sfinansował pobyt na koloni organizowanej przez Caritas Wrocław w Łebie dla 1 dziecka. Pod honorowym patronatem Pani Teresy Mazurek Wójta Gminy Świdnica Redakcja " Wiadomości Świdnickich " zorganizowała 15.12.2007 r. przy współpracy z Gminnym Ośrodkiem Pomocy Społecznej w Świdnicy, Młodzieżowym Domem Kultury w Świdnicy, wspaniałych sponsorów i pracowników Urzędu Gminy w Świdnicy wielkie świętowanie pod nazwą "Mikołaj przyjdzie " w świetlicy wiejskiej w Grodziszczu. Dla 120 dzieci Redakcja " Wiadomości Świdnickich " przygotowała paczki mikołajowe. Całość

imprezy uświetniły zespoły taneczne z MDK-u w Świdnicy. Swoją obecnością uroczystość zaszczylicili Pani Wójt Teresa Mazurek, Sekretarz Gminy Pani Jadwiga Generowicz i Przewodniczący Rady Gminy Pan Henryk Sara.

Zgodnie z ustawą o pomocy społecznej ośrodek może występować na rzecz swoich mieszkańców o ustalenie stopnia niepełnosprawności. W 2006 r. do Powiatowego Zespołu ds. Orzekania o Stopniu niepełnosprawności w Świdnicy skierowano 53 osoby z czego wszystkie uzyskały stopnie niepełnosprawności uprawniające zarówno do świadczeń z pomocy społecznej i świadczeń rodzinnych. Najczęściej występującym powodem przyznania pomocy społecznej były: bezrobocie - 514 rodzin, bezradność w sprawach opiekuńczo-wychowawczych i prowadzenia gospodarstwa domowego - 153 rodziny, ubóstwa - 106 rodzin, niepełnosprawność - 83 rodziny, długotrwała lub ciężka choroba - 44 rodziny, potrzeba ochrony macierzyństwa - 35 rodzin, bezdomność - 10 osób, trudności w przystosowaniu do życia po zwolnieniu z zakładu karnego - 7 osób, klęska żywiołowa lub ekologiczna 8 rodzin.

Dodatkowym zadaniem w 2006 r. realizowanym przez ośrodek była pomoc na usuwanie klęski powodzi i klęski suszy. Pomoc na usuwanie klęski powodzi i suszy udzielana była w oparciu o art. 40 ust. 2 ustawy o pomocy społecznej, pomoc na usuwanie klęski powodzi wymagała przeprowadzenia wywiadu środowiskowego, pomocy na usuwanie klęski suszy udzielano na wniosek. W sprawie pomocy na usuwanie klęski powodzi wpłynęło 8 podań i wszystkie zostały rozpatrzone pozytywnie, natomiast wniosków w sprawie usuwania klęski suszy wpłynęło 288 a pozytywnie rozpatrzonych zostało 222. Pozostałe wnioski nie spełniały wymogów zawartych w rozporządzeniu Rady Ministrów z dnia 29 września 2006 r. w sprawie szczegółowych warunków realizacji programu pomocy dla gospodarstw rolnych w celu złagodzenia skutków suszy.

W 2006 r. w oparciu o ustawę o pomocy społecznej przyznano dla 935 rodzin bez względu na źródło finansowania na łączną kwotę **1.358.897**.

Dotacja na świadczenia społeczne w ramach **zadań własnych** wyniosła ogółem: **1.164.597**

w tym:

1. 1.107.213 na świadczenia społeczne w tym: 607.523 z budżetu gminy, 154.000 na dofinansowanie zasiłków okresowych w budżetu wojewody, 77.900 na dożywianie w ramach wieloletniego programu "Pomoc państwa w zakresie dożywiania" dofinansowanie zadań własnych z budżetu wojewody, 18.000 na usuwanie skutków powodzi dofinansowanie zadań własnych gminy z budżetu wojewody, 239.820 na usuwanie klęski suszy dofinansowanie z budżetu wojewody, 9.970 na zakup materiału siewnego dofinansowanie z budżetu wojewody.

2. 57.384 na usługi opiekuńcze dotacja z budżetu gminy.

W ramach środków na zadania własne udzielono następujących form pomocy:

ad 1. z kwoty 1.164.597 wydatkowano środki na następujące formy pomocy:

- 169.454 na dożywianie zgodnie z wieloletnim programem " Pomoc państwa w zakresie dożywiania dla 322 dzieci i osób niepełnosprawnych w tym (77.900 dofinansowanie z budżetu wojewody i 91.554 dofinansowanie z budżetu gminy),
- 217.289 na zasiłki okresowe dla 296 rodzin w tym (154.000 z budżetu wojewody i 63.289 z budżetu gminy),
- 16.617 wydatkowano dla 10 bezdomnych osób na opłacenie schronienia,
- 9.920 wydatkowano dla 102 rodzin na zakup ubrania i bielizny osobistej,
- 2.000 wydatkowano dla 1 rodziny na pokrycie strat powstałych w wyniku pożaru,
- 2.460 wydatkowano dla 2 osób na sprawienie pogrzebu,

- 5.625 wydatkowano dla 196 rodzin na talony uprawniające do pobrania środków czystości w PKPS Świdnica. Średnia wysokość talonu wyniosła 29 zł,
- 33.780 wydatkowano dla 120 rodzin na zasiłki celowe na zakup 1 tony opału,
- 9.520 wydatkowano na talony żywnościowe dla 38 rodzin. Talony klienci ośrodka mogli realizować tylko w swojej miejscowości. Średnia wysokość talonu wyniosła 250 zł. Tę formę stosowano w przypadku rodzin i osób, które nie gwarantowały prawidłowego wykorzystania pomocy pieniężnej.
- 90.420 wydatkowano dla 273 rodzin na zasiłki celowe na zakup żywności.
Biorąc pod uwagę fakt, że pomoc fakultatywna przysługuje 1 raz na kwartał zgodnie z uchwałą Nr II/15/91 Rady Gminy Świdnica z dnia 19 marca 1991 r. w sprawie zasad realizacji zadań własnych gminy w zakresie pomocy społecznej średnia wysokość zasiłku wyniosła 83zł,
- 22.599 wydatkowano dla 125 rodzin na zapłatę za energię (w tym przypadku również stosuje się zasadę 1 raz na kwartał, średnia wysokość zasiłku wyniosła 45 zł,
- 9.021 wydatkowano dla 37 rodzin na zapłatę za czynsz. Pomoc ta skierowana była do rodzin, które zalegały z opłatą za czynsz tylko w mieszkaniach gminy. Zapłata 1 miesięcznej stawki czynszu umożliwiła uzyskanie prawa do dodatku mieszkaniowego, kwota ta trafiła do budżetu gminy,
- 79 wydatkowano dla 1 rodziny na zapłatę za gaz sieciowy,
- 96.200 wydatkowano dla 279 rodzin na zasiłki celowe na zakup 1/2 tony opału,
- 33.470 wydatkowano dla 304 rodzin na zakup 250 kg opału,
- 17.988 wydatkowano dla 35 rodzin na zapłatę za wodę,
- 2.330 wydatkowano dla 6 rodzin na zakup 1 tony opału wraz z dowozem do miejsca zamieszkania,
- 10.455 wydatkowano dla 52 rodzin na zakup 1/2 tony opału wraz z dowozem do miejsca zamieszkania,
- 10.525 wydatkowano dla 56 rodzin na zakup przyborów szkolnych dla dzieci,

- 19.560 wydatkowano dla 434 rodzin na zakup gazu butlowego,
- 2.100 wydatkowano dla 12 rodzin na zakup okularów dla dzieci,
- 2.500 wydatkowano dla 50 rodzin na wyrobienie dowodu osobistego i wykonanie zdjęć do dowodu. Pomoc ta skierowana była do rodzin, które nie mogły dokonać rejestracji w Powiatowym Urzędzie Pracy z uwagi na brak dowodu. Rejestracja w PUP umożliwiła tym rodzinom możliwość skorzystania z ubezpieczenia zdrowotnego,
- 11.180 wydatkowano dla 24 rodzin na zasiłki celowe specjalne. Pomoc ta skierowana była do rodzin, w których występowała długotrwała choroba, niepełnosprawność w dochód nieznacznie przekraczał kryterium z ustawy o pomocy społecznej,
- 35.041 wydatkowano dla 170 rodzin na zasiłki celowe przeznaczone na zapewnienie bieżących potrzeb rodziny tj. bieżące remonty mieszkań , malowania mieszkań, zakup zaprawy murarskiej, farby malarskiej, zakup pieca węglowego, szczepienia przeciw żółtaczce przed zabiegami chirurgicznymi, opłaty za specjalistyczne badania, opłaty podatkowe, zakupy sprzętów gospodarstwa domowego,
- 1.884 wydatkowano dla 2 osób na opłacanie składek społecznych w związku z rezygnacją z zatrudnienia i sprawowania opieki nad ciężko chorym członkiem rodziny,
- 47.406 wydatkowano dla 4 osób jako opłatę za pobyt w domu pomocy społecznej,
- 18.000 wydatkowano dla 8 rodzin na zasiłki celowe na złagodzenie skutków powodzi,
- 239.820 na zasiłki celowe na złagodzenie skutków suszy,
- 9.970 wydatkowano dla 21 rolników dotkniętych klęską suszy na zakup materiału siewnego,

ad. 2 57.384 wydatkowano na pomoc związaną z zapewnieniem usług opiekuńczych dla 20 osób samotnych, niepełnosprawnych w stopniu znacznym mieszkańców gminy, którym rodzina i najbliżsi nie są w stanie ich zapewnić. W roku 2006 było to 16.848 świadczeń a koszt za 1 godzinę brutto wyniósł 3 zł brutto.

W zakresie **zadań zleconych gminie** na świadczenia społeczne wynikające z ustawy o pomocy społecznej wydatkowano w 2006 roku wydatkowano kwotę **194.300**

Zmiana ustawy o pomocy społecznej spowodowała, że w dziale pomocy społecznej w zadaniach zleconych gminie pozostały tylko zasiłki stałe i opłacanie składki na ubezpieczenie zdrowotne za osoby, które nie mają dochodu i możliwości ubezpieczenia z innych tytułów w NFZ.

Z kwoty 194.300 wydatkowano:

- 171.000 na zasiłki stałe dla 68 osób,
- 23.300 na opłacanie składki zdrowotnej dla 59 osób (w tym 45 osób pobierających zasiłki stałe z pomocy społecznej, 14 osób pobierających świadczenia pielęgnacyjne).

W realizacji świadczeń rodzinnych w 2006 roku były również zmiany ustawowe. Od 1 września 2006 r. jedynym realizatorem świadczeń rodzinnych stały się gminy. Następną zmianą to wprowadzenie dodatkowego świadczenia niezależnego od zasiłku rodzinnego i dochodu tj. jednorazowej zapomogi pieniężnej z tytułu urodzenia się dziecka. Świadczenie to przysługuje do ukończenia przez dziecko 3 miesiąca życia w wysokości 1.000 zł. Drugie świadczenie to dodatek do zasiłku rodzinnego z tytułu rozpoczęcia roku

szkolnego przez 6 latka. Pierwsza zmiana ustawy o świadczeniach obowiązywała od 9 lutego 2006 r., druga od grudnia 2006. Dodatek z tytułu rozpoczęcia roku szkolnego przez 6 latków z uwagi na brak środków w 2006 r. nie był realizowany. Wszystkie dodatki wypłacone zostaną w styczniu i lutym 2007 r.

Ogółem na realizację świadczeń rodzinnych wydatkowano kwotę **3.489.630** (wzrost w porównaniu do roku **2005 o 641.831**) z tego na:

1. zasiłki rodzinne - 1.204.391

1) dodatki do zasiłków rodzinnych z tytułu:

- urodzenia dziecka - **94.500**, ilość wypłaconych świadczeń 95,
- opieki nad dzieckiem w okresie korzystania z urlopu wychowawczego **222.095** ilość wypłaconych świadczeń 564,
- samotnego wychowywania dziecka **229.680**, ilość wypłaconych świadczeń 1.196,
- kształcenia i rehabilitacji dziecka niepełnosprawnego - **89.040**, ilość wypłaconych świadczeń 1.259,
- rozpoczęcia roku szkolnego - **148.280**, ilość wypłaconych świadczeń 1.486,
- pokrycie wydatków związanych z zamieszkiwaniem w miejscowości, w której znajduje się szkoła - **3.840**, ilość wypłaconych świadczeń 46,
- pokrycie wydatków związanych z dojazdem do miejscowości, w której znajduje się szkoła - **177.580**, ilość wypłaconych świadczeń 4.041
- wychowywania w rodzinie wielodzietnej - **221.870**, ilość wypłaconych świadczeń 3.748,

2. Jednorazowa zapomoga z tytułu urodzenia dziecka - 139.000, ilość wypłaconych świadczeń 139.

3. Zasiłki pielęgnacyjne - 419.472, ilość wypłaconych świadczeń 2.854.

4. Świadczenia pielęgnacyjne - 197.470, ilość wypłaconych świadczeń 472.

5. Składki na ubezpieczenie społeczne - 63.632, ilość należnych składek przekazanych na konto ZUS w Świdnicy 471.

6. zaliczka alimentacyjna - 278.780, ilość wypłaconych zaliczek 1.768.

Analizując powyższe zestawienie liczbowe zrealizowanych i wypłaconych świadczeń rodzinnych należy zauważyć, że przekazanie do gmin ogromnego pozaubezpieczeniowego systemu świadczeń socjalnych uczyniło z gmin " małe terenowe jednostki ZUS ".

ZESTAWIENIE ŚWIADCZENIOBIORCÓW WEDŁUG WSI ZA ROK 2006

Lp.	Miejscowość	Liczba mieszkańców	Liczba rodzin korzystających z pomocy	Liczba osób w tych rodzinach	% udział korzystających z pomocy do liczby mieszkańców
1	BOJANICE	485	24	78	16
2	BOLEŚCIN	568	30	91	16
3	BURKATÓW	545	18	54	10
4	BYSTRZYCA DOL.	629	17	54	9
5	BYSTRZYCA GÓR.	631	30	81	13
6	GOGOŁÓW	322	39	131	40
7	GRODZISZCZE	886	48	149	17
8	JAGODNIK	307	20	63	21
9	JAKUBÓW	110	11	35	32
10	KOMORÓW	577	22	81	14
11	KRZCZONÓW	280	14	32	11
12	KRZYŻOWA	219	14	49	22
13	LUBACHÓW	384	28	86	22
14	LUTOMIA DOL.	854	61	215	25
15	LUTOMIA GÓR.	1033	67	229	22
16	MAKOWICE	288	26	83	29
17	MIŁOCHÓW	211	11	41	19
18	MODLISZÓW	195	15	46	24
19	MOKRZESZÓW	1102	52	163	15
20	NEGOSZÓW	129	14	55	43
21	OPOCZKA	236	15	49	21
22	PANKÓW	229	28	67	29
23	POGORZAŁA	243	20	63	26
24	PSZENNO	1639	107	350	21
25	SŁOTWINA	857	60	173	20
26	SULISŁAWICE	122	5	16	13
27	STACHOWICE	127	14	55	43
28	STACHOWICZKI	70	2	4	6
29	WIERUSZÓW	102	6	23	23
30	WILKÓW	296	26	88	30
31	WITOSZÓW DOL.	1183	56	216	18
32	WITOSZÓW GÓR.	278	11	63	23
33	WIŚNIOWA	198	3	14	4
34	LUTOMIA MAŁA	67	11	41	61
35	ZAWISZÓW	117	10	31	26

**UDZIELONE ŚWIADCZENIA W RAMACH
ZADAŃ WŁASNYCH ZA ROK 2006**

<i>Rodzaj udzielonej pomocy</i>	<i>Liczba rodzin korzystających z pomocy</i>	<i>Liczba osób w tych rodzinach</i>	<i>Liczba osób, którym przyznano decyzją świadczenia</i>	<i>Liczba przyznanych świadczeń</i>	<i>Kwota przyznanych świadczeń</i>
Posiłki	157	689	157	61 689	169 454 /w tym 77 900 z budżetu wojewody/
Usługi opiekuńcze	20	21	20	16 847	57 384
Ubranie	54	188	54	61	9 920
Schronienie	10	10	10	73	16 671
Zasiłki celowe na wydatki w związku ze zdarzeniem losowym	1	2	1	1	2 000
Sprawienie pogrzebu	2	2	2	2	2460
Opłata za pobyt w domu pomocy społecznej	4	7	4	32	47.406
Zasiłki celowe i w naturze	391	779	391	1523	374 223
Zasiłki okresowe	296	980	296	1313	217 289 / w tym 154.000 z budżetu wojewody/

W ramach zadań własnych gminy dofinansowanych przez wojewodę ośrodek realizował również dodatkowe programy rządowe tj. pomoc w formie zasiłków celowych na usuwanie skutków powodzi i klęski suszy. Dla rolników poszkodowanych wskutek klęski zakupiony został także materiał siewny Wydatki te dofinansowane były z budżetu wojewody i wyniosły 267.790 zł.

**UDZIELONE ŚWIADCZENIA W RAMACH ZADAŃ ZLECONYCH
ZA ROK 2006**

<i>Rodzaj udzielonej pomocy</i>	<i>Liczba rodzin korzystających z pomocy</i>	<i>Liczba osób w tych rodzinach</i>	<i>Liczba osób, którym decyzją przyznano świadczenie</i>	<i>Liczba przyznanych świadczeń</i>	<i>Kwota</i>
Zasiłki stałe	68	137	67	636	171000
Składka na ubezpieczenie zdrowotne	59	139	59	653	23300

Uwaga!

Po nowelizacji ustawy o pomocy społecznej w maju 2004 roku w dziale zadania zlecone gminie pozostały jedynie zasiłki stałe i opłacanie składki na ubezpieczenie zdrowotne za osoby pobierające zasiłki stałe i świadczenia pielęgnacyjne w oparciu o ustawę o świadczeniach rodzinnych, które nie mają możliwości ubezpieczenia w NFZ z innych źródeł.

**ZESTAWIENIE UDZIELONYCH ŚWIADCZEŃ
RODZINNYCH ZA ROK 2006**

<i>Lp.</i>	<i>Rodzaj świadczenia</i>	<i>Kwota udzielonych świadczeń</i>	<i>Liczba wypłaconych świadczeń</i>
1	Zasiłki rodzinne	1.204.391	23.753
	Dodatki do zasiłków rodzinnych		
2	z tytułu	X	X
3	Urodzenia dziecka	94.500	95
4	Opieki nad dzieckiem w okresie korzystania z urlopu wychowawczego	222.095	564
6	Samotnego wychowywania dziecka	229.680	1196
	Kształcenia i rehabilitacji dziecka		
7	niepełnosprawnego	89.040	1259
8	Rozpoczęcia roku szkolnego	148.280	1486
	Pokrycia wydatków związanych z zamieszkiwaniem w miejscowości, w której znajduje się szkoła		
9		3.840	46
	Pokrycie wydatków związanych z dojazdem do miejscowości, w której znajduje się szkoła		
10		177.580	4041
	Wychowywania dziecka w rodzinie		
11	wielodzietnej	221.870	3748
12	Zasiłki pielęgnacyjne	419.472	2854
13	Świadczenia pielęgnacyjne	197.470	472
14	Składka na ubezpieczenie społeczne	63.632	471
15	Zaliczka alimentacyjna	278.780	1768
	Jednorazowa zapomoga z tytułu		
16	urodzenia dziecka	139.000	139

**POMOC DLA GOSPODARSTW ROLNYCH
W CELU ZŁAGODZENIA SKUTKÓW SUSZY W 2006 R.**

<i>1</i>	<i>Forma Pomocy</i>	<i>Liczba osób, którym decyzją przyznano świadczenie</i>	<i>Liczba świadczeń</i>	<i>Kwota świadczeń</i>
	Zasiłki celowe na pokrycie wydatków związanych z klęską żywiołową lub ekologiczną	222	222	239.820
2	z tego :dla gosp. rol. o pow. do 5 ha w wysokości 500 zł	27	27	13.500
3	dla gosp. rol. o pow. do 5 ha, które poniosły szkody w użytkach zielonych	2	2	1.784
4	dla gosp. rol. o pow. powyżej 5 ha w wysokości 1.000 zł	110	110	110.000
5	dla gosp. rol. o pow. powyżej 5 ha, które poniosły szkody w użytkach zielonych w wysokości 1.000 zł + 392 zł	83	83	114.536
6				

Uwaga!

Środki finansowe na realizację tego zadania w całości przekazane były z budżetu wojewody.

Przemoc wobec osób starszych

Polski stereotyp starości utożsamiany jest z wizją klęski. Odejście od pracy zawodowej, rezygnacja z wielu ról społecznych - traktowane są jako nieużyteczność, alienacja, życie na marginesie wydarzeń społecznych i politycznych. Brak odpowiedniej edukacji do starości powoduje, że nikt nie chce być stary, a na nieuniknioną starość patrzy z lękiem. O starości coraz częściej mówi się jako zniedołężnieniu, schorowaniu, potrzebie korzystania z zaangażowania innych. Samotność, opuszczenie przez najbliższych powoduje pesymizm, brak poczucia bezpieczeństwa, brak miłości, a jeżeli są najbliżsi to i tak osoby stare czują się samotni. Bardzo smutne jest kiedy wśród swoich czują się sami, pozbawieni miłości, opieki i serca. Coraz częściej słyszy się także o przemocy, której doznają od dzieci, wnuków i osób, od których w jakiś sposób są uzależnieni. Liczne informacje o przemocy wpływają nie tylko na poczucie bezpieczeństwa. Nagłaśniane przez media zwłaszcza te najbrutalniejsze przypadki mogą powodować nadmierne skupienie się opinii publicznej tylko na tych drastycznych czynach. Może to doprowadzić do pewnego rodzaju powszechnego zubożenia na zwykłe codzienne zachowania agresywno-przemocowe, które przyjęło się nazywać czynami o mniejszej szkodliwości społecznej.

Przemoc w rodzinie, w której żyje człowiek stary charakteryzują najczęściej następujące cechy:

- jest intencjonalna - jest zamierzonym działaniem człowieka i ma na celu kontrolowanie i podporządkowanie ofiary,
- siły stron są nierównomierne - w relacji jedna ze stron ma przewagę nad drugą, ofiara jest słabsza a sprawca silniejszy,
- narusza prawa i dobra osobiste - sprawca wykorzystuje przewagę siły i narusza podstawowe prawa ofiary (np. prawo do nietykalności fizycznej, godności, szacunku itd.),

- powoduje cierpienie i ból - sprawca naraża zdrowie i życie ofiary na poważne szkody, doświadczanie bólu i cierpienia sprawia, że ofiara ma mniejszą zdolność do samoobrony.

Ofiarami przemocy mogą być zarówno kobiety jak i mężczyźni. Sprawca jest zazwyczaj dobrze znany ofierze; może nim być partner, dziecko lub krewny; przyjaciel lub sąsiad, świadczący usługi opiekuńcze wolontariusz lub odpłatnie; sprawcami mogą być także ci, którymi opiekują się starsi ludzie. Sprawcy przemocy wobec starych ludzi wyzyskują specjalny typ relacji. Obdarzeni są zaufaniem z racji więzi rodzinnych lub przyjacielskich czy z racji świadczenia usług opiekuńczych, i zaufanie to eksponują. Przemoc wobec ludzi starych można podzielić na następujące kategorie:

- przemoc fizyczna: sprawianie bólu lub krzywdy, fizyczny przymus, obezwładnienie przy użyciu siły fizycznej lub środków chemicznych, popychanie, odpychanie, obezwładnianie, policzkowanie, szczypanie, kopanie, duszenie, bicie otwartą ręką i pięściami, parzenie, porzucanie w niebezpiecznej okolicy, użycie broni, itp.,

- przemoc psychiczna/emocjonalna: dręczenie psychiczne, wyśmiewanie poglądów, religii, pochodzenia, narzucanie własnych poglądów, karanie przez odmowę uczuć, kontrolowanie i ograniczanie kontaktów z innymi osobami, domaganie się posłuszeństwa, ograniczanie snu i pożywienia, degradacja werbalna (wyzywanie, poniżanie, upokarzanie, zawstydzanie),

- przemoc finansowa/materialna: nielegalna czy niewłaściwa eksploatacja i/lub korzystanie z funduszy czy zasobów, odbieranie pieniędzy, uniemożliwianie podjęcia pracy, niezaspokajanie podstawowych potrzeb materialnych rodziny,

- przemoc seksualna: jakikolwiek kontakt bez zgody starszej osoby, wymuszanie pożycia seksualnego, wymuszanie i nieakceptowanie pieszczot i praktyk seksualnych, wymuszanie seksu z osobami trzecimi, sadystyczne formy współżycia seksualnego, demonstrowanie zazdrości, krytyka zachowań seksualnych kobiety itp.

- zaniedbanie: intencjonalne lub nie, odmowa lub zaniechanie wypełniania zobowiązania do opieki.

Wizerunek godnej, spokojnej i dobrej starości każdy kształtuje przez pryzmat swej jednostkowej, niepowtarzalnej osobowości, doświadczeń, wiedzy, kultury i wykształcenia. Jest to prawo przepisane każdemu człowiekowi, konieczne do uwzględnienia we wszelkich społecznych diagnozach. Obserwowany od kilku lat szybki proces starzenia się mieszkańców naszej gminy powoduje większe zapotrzebowanie na system usług wobec nich. Dla tych sprawnych i zdrowych ośrodek jest w stanie zapewnić pomoc w formie usług opiekuńczych świadczonych odpłatnie w ramach usług sąsiedzkich, dla zdolężniałych, chorych i niepełnosprawnych jedyną formą pomocy jest umieszczenie w domu pomocy społecznej. Z wywiadów przeprowadzanych przez pracowników socjalnych wynika, że starsi mieszkańcy naszej gminy nie doświadczają na szczęście przemocy, żyją skromnie, są samotni ale nie narzekają na swój los. Najczęściej żałują, że czas tak szybko minął a oni nie zrealizowali wszystkich planów. Dzieci, jeżeli je mają, rzadko pozostawiają ich samym sobie. Nawet te mieszkające poza granicami kraju kontaktują się z nimi i z pracownikami ośrodka aby zapewnić im godną starość.

